



**Montageanleitung      Fußleiste / Bodenumwehrung 115cm für Fahrkorbdecken**  
**Mounting instruction      Baseboard / floor safety device 115cm for car roofs**




**Die Montage darf nur durch befähigte Personen\* erfolgen. Bei der Montage sind alle entsprechenden Sicherheitsvorschriften und die erforderlichen Sicherheitsmaßnahmen für die Aufzugmontage zu beachten. Ergeben sich auf Grund örtlicher Unwägbarkeiten Gefahren, die einer sicheren Funktion entgegenstehen, sind zusätzliche oder andere Maßnahmen erforderlich! Diese sind nicht Bestandteil des Lieferumfangs.**


**The assembly has to be effected by qualified persons\* only. When mounting all corresponding safety regulations and measures for the assembly of lifts are to be considered. If dangers result from local imponderabilities which inhibit the safe functioning, additional or other measures are necessary! These are not part of the scope of delivery.**



An der Knickstelle (wenn erforderlich) einschneiden.  
Cut in at the bending point (if necessary).



An der eingeschnittenen Stelle das Blech umkanten.  
Cant up the plate at the cut in point.



Die Bodenumwehrung am vorhandenen Fahrkorbgeländer oder mit den beiliegenden Blechschauben auf dem Fahrkorbdach anschrauben.

Screw the floor edging to the existing guard rail or to the car roof with the enclosed tapping screws.

\*Befähigte Personen verfügen über Fachkenntnisse, die sie durch Berufsausbildung, Berufserfahrung und zeitnahe berufliche Tätigkeit erworben haben. (TRBS 1203)

\*Qualified persons have technical knowledge acquired by professional training, work experience and contemporary occupational activity. (TRBS 1203)

